



Alister
dashboards

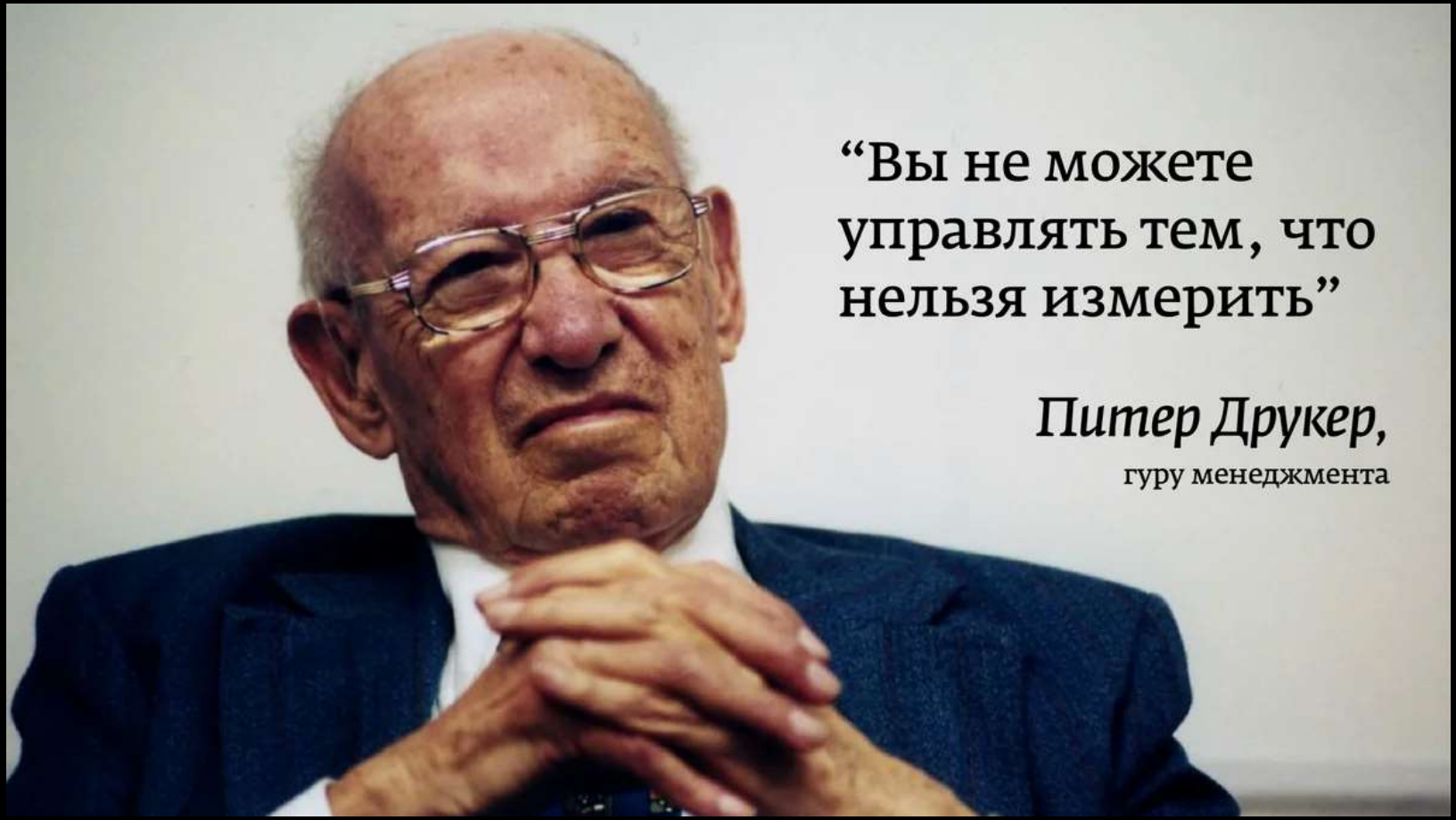
ПРАВОВЕСТ
— АУДИТ —



ЗДОРОВЬЕ БИЗНЕСА

Чек-ап учета для управления и прибыли без ошибок и рисков

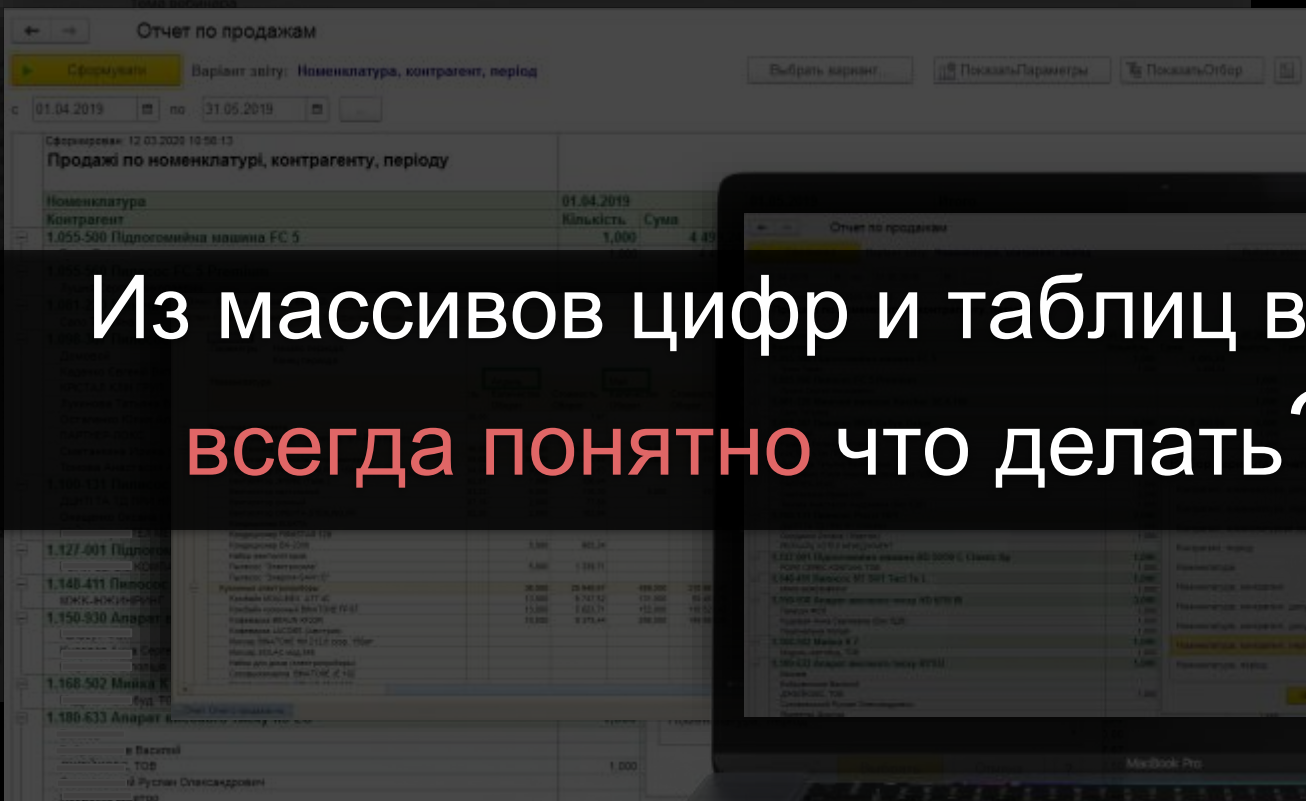
вместе с «ПРАВОВЕСТ Аудит» и
аналитикой на базе **Дашборда**



“Вы не можете
управлять тем, что
нельзя измерить”

Питер Друкер,
гуру менеджмента

Из массивов цифр и таблиц в 1С
всегда понятно что делать?





Подключение прервано

Пожалуйста, попробуйте войти снова!

Введите пароль

Ошибка загрузки
Проверьте подключение
к сети и попробуйте
еще раз

Вы потеряли контакт

Позвоните контакту вручную

Отправить

Управляем физически **некогда** **заходить** на сервер и **тратить время** на формирование отчета

Именно поэтому **важные** данные
остаются **без внимания**, с телефона
в 1С зайти невозможно, а лишних
10 мин у собственника нет и не будет



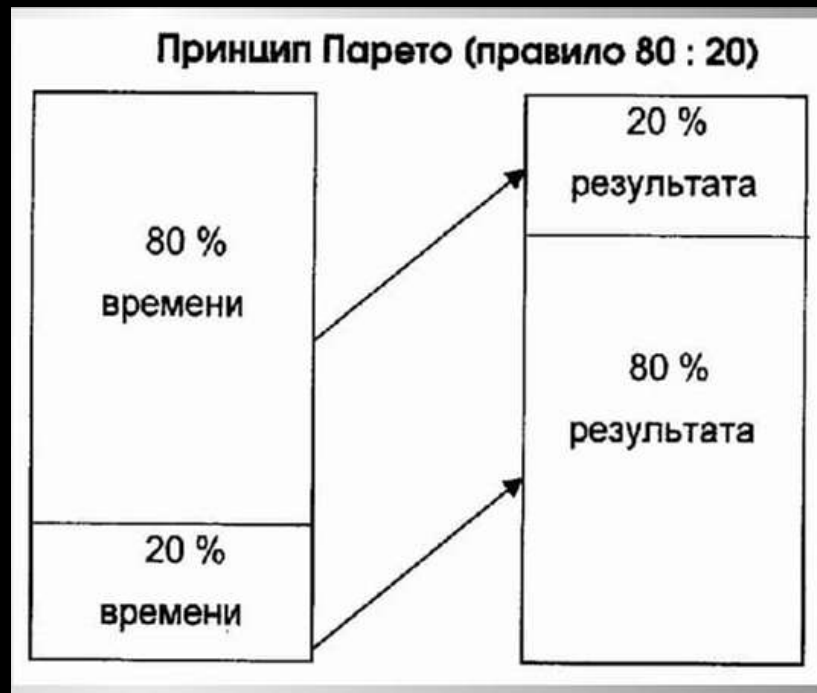
Alister
dashboards



ЗДОРОВЬЕ БИЗНЕСА

Наш главный ресурс сегодня **ВРЕМЯ**

Как делать по Парето
за 20% времени —
80% результатов?





Alister
dashboards

ПРИНЦИП СВЕТОФОРА

На какой цвет в первую очередь смотреть?

01 Зеленый

Показатель в норме

03 Желтый

Стоит обратить внимание и разобраться с причиной отклонения


04 Красный

Незамедлительно выявить отклонение и исправить ситуацию



ЗДОРОВЬЕ БИЗНЕСА

С Дашбордом можно увидеть проблемы до того, как наступят последствия





Alister
dashboards

1 200 000
В РАБОТЕ

15%
КОНВЕРСИЯ ОТДЕЛА

1 850
НОВЫХ ЛИДОВ

25
СДЕЛ



ЗДОРОВЬЕ БИЗНЕСА

6 дашбордов: Чек-ап учета
60 показателей по счетам учета,
196 — с динамикой цифр за год!

Это обеспечит прозрачность и контроль данных в учете, сократит время на отчеты, исключит **ошибки и риски**, даст уверенность собственникам и управленцам



Alister
dashboards

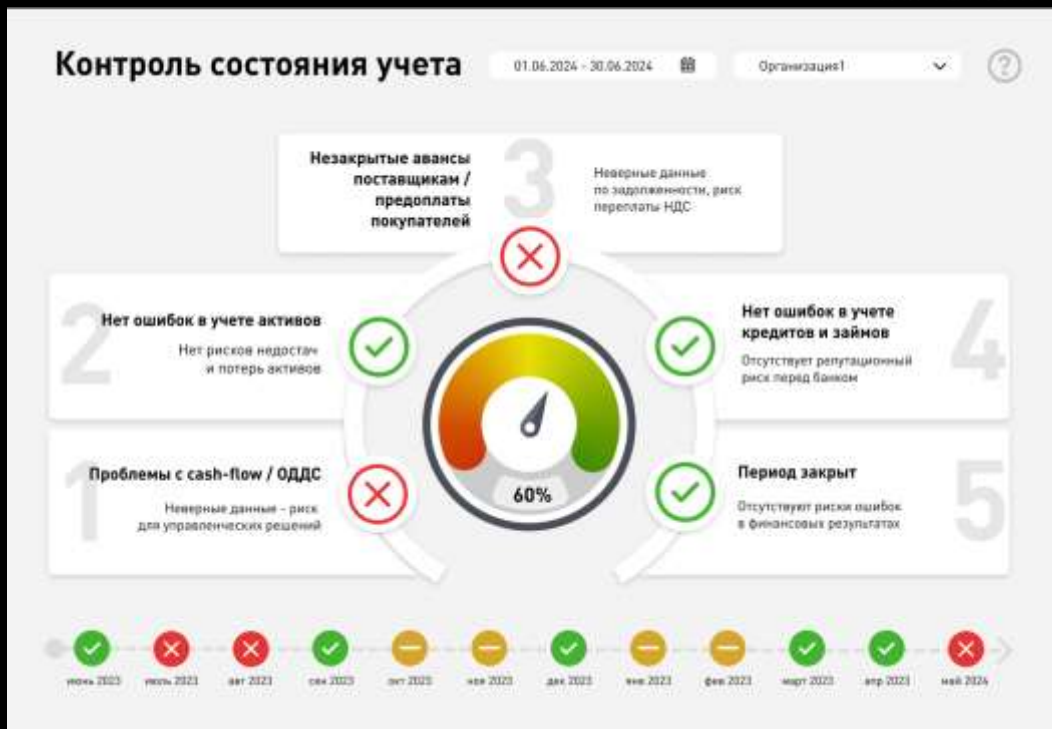
Чек-ап учета и Дашборд



ЗДОРОВЬЕ БИЗНЕСА

Предмет контроля:	Задачи по субсчетам 90 и 91 выполняются своевременно в течение отчетного года. Ежемесячно составляются совокупные дебиторского оборота по субсчетам 90 02, 90 03 и пр. и кредитового оборота по субсчету 90 01 производится финансовый результат (прибыль или убыток) от продаж за отчетный месяц. Этот финансовый результат ежемесячно (заключительными оборотами) списывается с субсчета 90 03 "Прибыль/убыток от продаж" на счет 99 "Прибыли и убытки". Ежемесячно списывается дебиторского оборота по субсчету 91 02 и кредитового оборота по субсчету 91 01 (разрешается сальдо против дохода и расхода за отчетный месяц). Это сальдо ежемесячно (заключительными оборотами) списывается с субсчета 91 03 "Сальдо против дохода и расхода" на счет 99 "Прибыли и убытки".		
Результат проверки:	Обнаружены непогашенные остатки на конец отчетного периода по заключительным счетам 90 и 91.		
Возможные причины:	Не проведена регламентная операция "Закрытие счетов 90, 91" или не удалось провести повторную запись в месяц.		
Рекомендации:	В обработке «Закрытие месяца» выполнить регламентную операцию "Закрытие счетов 90, 91".		
Детальный отчет об ошибках			
Месяц	Счет	Остаток по счету	Ошибка
Апрель 2024	90	32 327,72	Счетный/кредитовый счет 90 "Обороты" сальдо на отчетную дату не должно иметь
Апрель 2024	91	1 814,80	Счетный/кредитовый счет 91 "Дрочие доходы и расходы" сальдо на отчетную дату не должно иметь
Май 2024	90	-4 892 054,52	Счетный/кредитовый счет 90 "Обороты" сальдо на отчетную дату не должно иметь
Май 2024	91	3 880,40	Счетный/кредитовый счет 91 "Дрочие доходы и расходы" сальдо на отчетную дату не должно иметь
Июнь 2024	90	-5 143 526,93	Счетный/кредитовый счет 90 "Обороты" сальдо на отчетную дату не должно иметь
Июнь 2024	91	8 326,20	Счетный/кредитовый счет 91 "Дрочие доходы и расходы" сальдо на отчетную дату не должно иметь
Совпадение дебиторских и кредитовых остатков по счетам учета на конец отчетного периода ввиду ошибки (активный/пассивный)		Обнаружены ошибки	
Предмет контроля:	Для правильного заполнения форм бухгалтерской отчетности остатки по дебиту могут быть отражены только на счетах учета активов, остаток по кредиту - на счетах учета пассивов. Счета, отраженные в плане счетов как активные/пассивные, могут иметь как дебитовый, так и кредитовый остаток.		
Результат проверки:	Обнаружены отрицательные остатки по счетам		
Возможные причины:	По счету отражено списание большей суммы, чем поступило на счет		
Рекомендации:	Открыть справку учета, проверить проводки операции		
Детальный отчет об ошибках			
Месяц	Счет	Остаток по счету	Ошибка
Апрель 2024	41 01	13 776,25	Отсутствует остаток в количественном выражении при остатке в денежном выражении
Проверка сальдо счетов расчетов в у.е. на незаполненное субсчете "Документ расчетов с контрагентом"		Ошибок не обнаружено	
Проверка сальдо счетов учета операций в валюте или у.е. на незаполненную валюту		Ошибок не обнаружено	
Проверка корректности корреспонденции счетов в проводках		Ошибок не обнаружено	
Проверка остаточной стоимости объектов основных средств		Ошибок не обнаружено	
Проверка округления сумм начисления налогов		Ошибок не обнаружено	

До



После

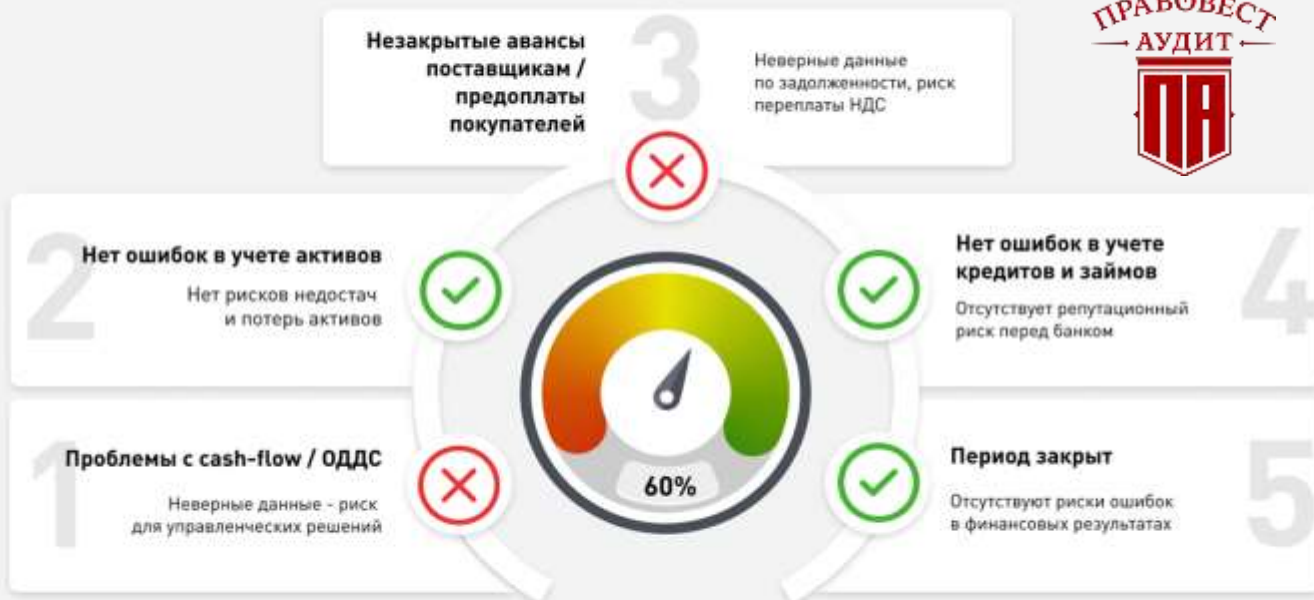


Контроль состояния учета

01.06.2024 - 30.06.2024



Организация1





Контроль состояния учета

01.06.2024 - 30.06.2024



Организация1



1 из 5

Отчет о движении денежных средств

Убрать пустые

Нет



Только ошибки

Нет



Разница с ОСВ



Отрицательное сальдо

Несоответствия

	Дек	Янв	Фев	Март	Апр	Май
Разница с ОСВ	✗	✗	✓	✓	✗	✗
Отрицательное сальдо	✓	✗	✓	✗	✓	✗

Показатель

ОСВ

ОДДС

Начальный остаток

240 750 Р

131 729 Р

Приход

12 485 571 Р

12 485 571 Р

Расход

13 371 875 Р

13 219 493 Р

Конечный остаток

-645 553 Р

-602 192 Р

Контроль состояния учета

01.06.2024 - 30.06.2024



Организация 1



2 из 5

Ошибки в учёте активов

Убрать пустые

Нет



Только ошибки

Нет



Сумма

08, 10, 50



Количество

08, 10

Несоответствия

	Дек	Яно	Фев	Март	Апр	Май
Сумма	✗	✗	✓	✓	✗	✗
Количество	✓	✗	✓	✗	✓	✗

Счет

Остаток на конец периода

Количество

01 «Основные средства»

400 000 P

2

04 «Нематериальные активы»

350 000 P

1

08 «Вложения во внеоборотные активы»

-400 000 P

-10

10 «Материалы»

-435 127 P

-25

41 «Товары»

4 540 080 P

133

43 «Готовая продукция»

0 P

0

45 «Товары отгруженные»

350 000 P

13

50 «Касса»

-1 000 000 P

51 «Расчетные счета»

168 789 P

52 «Валютные счета»

185 657 P

57 «Переводы в пути»

0 P

58 «Финансовые вложения»

2 750 794 P

Контроль состояния учета

01.06.2024 - 30.06.2024

Организация1



3 из 5

Ошибки в учёте расчётов с поставщиками и покупателями

Убрать пустые

Нет

Только ошибки

Нет



Развернутое сальдо

60.01

Несоответствия

Дек Янв Фев Март Апр Май

Сальдо X X ✓ ✓ X X

Счет

Дебет

Кредит

- 60 «Расчеты с поставщиками и подрядчиками»

400 000 P

400 000 P

- 60.01

0 P

0 P

Контрагент1

400 000 P

400 000 P

Контрагент2

0 P

0 P

+ 60.02

0 P

0 P

- 62 «Расчеты с покупателями и заказчиками»

0 P

0 P

- 62.01

0 P

0 P

Контрагент1

0 P

0 P

Контрагент2

0 P

0 P

+ 62.02

0 P

0 P

Контроль состояния учета

01.06.2024 - 30.06.2024



Организация1



4 из 5

Ошибки в учёте кредитов и займов

Убрать пустые

Нет



Только ошибки

Нет



Сальдо

66

Несоответствия

	Дек	Янв	Фев	Март	Апр	Май
Сальдо	✗	✗	✓	✓	✗	✗

Счет

Дебет

- 66 «Расчёты по краткосрочным кредитам и займам»	400 000 Р
- 66.01	0 Р
Контрагент1	400 000 Р
Контрагент2	0 Р
+ 66.02	0 Р
- 67 «Расчёты по долгосрочным кредитам и займам»	0 Р
- 67.01	0 Р
Контрагент1	0 Р
Контрагент2	0 Р
+ 67.02	0 Р



Alister
dashboards

ПРАВОВЕСТ АУДИТ

Контроль составная учета

Текущие данные

Прочее

История (с 01.01.2024 по 30.06.2024)

Текущие данные

01.01.2024 - 30.06.2024

Организация?



Чистая прибыль

560 300 Р



↑ 10% от предыдущего месяца

Коэффициент покрытия %

2,4



ЕВТ
756 000 Р

Прямые расходы
315 000 Р

Нам должны

960 000 Р



↑ 10% от предыдущего месяца

Мы должны

311 040 Р



↑ 5% от предыдущего месяца

Рентабельность продаж


48%

Выручка · Прибыль от продаж · Рентабельность продаж



Динамика прибыли

Прибыль от продаж · Чистая прибыль



ЗДОРОВЬЕ БИЗНЕСА

6 дашбордов: Чек-ап учета для контроля и прибыли

данные из 1С и др. источников обновляются раз в час

- ✓ **Цена настройки** —
разовый платеж от 150 000 ₽
- ✓ **Аудиторский мониторинг** —
от 24 000 ₽/кв * 4 кв = 96 000 ₽/год
- ✓ **Техническая поддержка** —
от 40 000 ₽/год





Alister
dashboards



ЗДОРОВЬЕ БИЗНЕСА



Подробнее:



+7 968 923 09 81

www.pravovest-audit.ru



Управляйте бизнесом и прибылью точнее и надежнее! 6
дашбордов: Чек-ап учета 250 000 р
по спец.цене: **150 000 Р** до 24.08.24 г.